

# Guide du fournisseur

Comment inscrire et qualifier votre entreprise en tant que fournisseur de Royal Swinkels



# Processus d'inscription & de qualification

Cinq étapes principales pour devenir un fournisseur qualifié de Royal Swinkels

Recevez l'e-mail d'invitation à l'inscription

1



2



Créez votre compte SAP Business Network

3



Complétez le questionnaire d'inscription du fournisseur



Processus d'inscription terminé

4



Recevez l'e-mail d'invitation de qualification du fournisseur & de certificats

5



Complétez le questionnaire de qualification du fournisseur & sur les certificats



Processus de qualification achevé

**Votre entreprise est inscrite avec succès et qualifiée comme fournisseur de Royal Swinkels**

Les étapes 4 & 5 ne sont pas applicables à tous les fournisseurs, cela dépend du type de biens et/ou de services que vous fournirez



# Recevez l'e-mail d'invitation à l'inscription

1 - Vous recevrez une invitation par e-mail pour l'inscription via Ariba de la part de Royal Swinkels avec le lien pour accéder ou créer votre compte SAP Business Network


2 - Cliquez sur **Cliquez ici** (« **Click Here** ») et vous serez redirigé vers la page web d'inscription

3 - Sélectionnez l'option correcte selon que vous avez déjà un compte sur le SAP Business Network ou non :

- Si vous n'avez pas encore de compte SAP Business Network, cliquez sur **S'inscrire** (« **Sign Up** ») et complétez le profil de votre entreprise
- Si vous disposez déjà d'un compte SAP Business Network, cliquez sur **Se connecter** (« **Log in** ») et utilisez vos données de connexion existantes


Seul le destinataire de cet email peut exécuter la procédure d'inscription. En cas de modification, veuillez nous en informer et indiquer le nom de la personne de contact adéquate.

1

  
Royal Swinkels family brewers

**Register as a supplier with Royal Swinkels Family Brewers - TEST**

Hello!

 has invited you to register to become a supplier with Royal Swinkels Family Brewers - TEST. Start by creating an account with Ariba Network. It's free.

Royal Swinkels Family Brewers - TEST uses Ariba Network to manage its sourcing and procurement activities and to collaborate with suppliers. If Test Supplier RSFB already has an account with Ariba Network, sign in with your username and password.

2

[Click Here](#) to create account now

3

Have a question? [Click here](#) to see a Quick Start guide.

Sign up as a supplier with **Royal Swinkels Family Brewers - TEST** on SAP Ariba.

Royal Swinkels Family Brewers - TEST uses SAP Ariba to manage procurement activities.

Create an SAP Ariba supplier account and manage your response to procurement activities required by Royal Swinkels Family Brewers - TEST.

3

Already have an account? [Log in](#)

[Sign up](#)

# Créez votre compte SAP Business Network

1 - Vérifiez les données disponibles dans la section **Informations sur l'entreprise** (« **Company information** ») et adaptez-les si nécessaire

2 - Saisissez les données demandées dans la section **Informations sur le compte d'utilisateur** (« **User account information** »)

3 - Saisissez les données demandées dans la section « **En savoir plus sur votre entreprise** » (**Tell us more about your business**) Complétez au moins les champs obligatoires

4 - Lisez et acceptez les « **Conditions d'utilisation** » (**Terms of Use**) et la « **Déclaration de confidentialité de SAP Business Network** » (**SAP Business Network Privacy Statement**)

5 - Cliquez sur **Créer un compte et continuer** (« **Create account and continue** ») dans le coin inférieur droit

6 - SAP Ariba vous avertit si votre entreprise possède déjà un compte. Cliquez sur **Examiner les comptes** (« **Review accounts** ») pour vérifier les comptes existants et contacter l'administrateur de votre entreprise

Company information 1

User account information 2

Tell us more about your business 3

4

5

6



# Complétez le questionnaire d'inscription du fournisseur

Si vous avez des difficultés à vous connecter avec votre compte SAP Business Network, essayez de vous connecter avec un autre

1 - Confirmez que vous avez reçu et/ou lu nos **Conditions d'achat**(« **Purchase Conditions** ») et notre **Manuel du fournisseur** (« **Supplier Manual** »)

2 - Saisissez les données demandées dans la section **Informations générales sur le fournisseur** (« **General Supplier Information** »)

3 - Saisissez les données demandées dans la section **Informations bancaires** (« **Bank Information** »)

- Lorsque vous disposez d'un numéro IBAN, il suffit de remplir les champs **Type de banque** (« **Bank Type** »), **Pays/Région** (« **Country/Region** ») et **Numéro IBAN** (« **IBAN Number** »)
- Si vous n'avez pas de numéro IBAN, il suffit de remplir les champs **Type de banque** (« **Bank Type** »), **Pays/Région** (« **Country/Region** »), **Clé bancaire/Numéro de routage ABA** (« **Bank key/ABA routing number** ») et **Numéro de compte** (« **Account Number** »)

4 - Saisissez les données demandées dans la section **Coordonnées** (« **Contact Details** »)

5 - Quand vous avez tout complété, cliquez sur **Soumettre la réponse complète** (« **Submit Entire Response** »)

Les documents peuvent être téléchargés par le biais du bouton « **References** »

2 Supplier Manual and Purchase Conditions

2.1 Please confirm you have received and/or read the Swinkels Family Brewers Purchase Conditions. [References](#) ☒ I agree

2.2 Please confirm you have received and/or read the Swinkels Family Brewers Supplier Manual. [References](#) ☒ I agree

2 General Supplier Information

2.1 Supplier full name

2.2 Main telephone number

2.3 General Fax number

3 Bank Information

3.1 Does your company have an alternative payee? (factoring company) ☒ No

Bank Type:

Country/Region:

Bank Name:

Bank Branch:

4 Contact Details Sales

4.1 Contact name

4.2 Contact telephone

4.3 Contact email

5 Contact Details Accounts Receivable

5.1 Contact name

Il suffit de remplir uniquement les champs Type de banque (« **Bank Type** »), Pays/Région (« **Country/Region** ») et Numéro IBAN (« **IBAN Number** »)

5

[Submit Entire Response](#) [Save draft](#) [Compose Message](#) [Excel Import](#)




# Processus d'inscription terminé

- 1 - Vous recevrez un e-mail d'Ariba confirmant la réception de vos informations d'inscription
- 2 - Vous recevrez un e-mail d'Ariba vous informant de l'approbation de votre inscription



**Votre entreprise est inscrite avec succès comme fournisseur de Royal Swinkels**

Les personnes responsables au sein de Royal Swinkels seront informées de votre inscription et examineront vos réponses



1


Hello **[Redacted Name]**,

Royal Swinkels Family Brewers - TEST has received your registration information and will review it for approval.

To check your registration status, log in to the Royal Swinkels Family Brewers - TEST supplier portal.

[Click Here](#)

Sincerely,  
Royal Swinkels Family Brewers - TEST



2

Hello **[Redacted Name]**,

Congratulations! Your supplier registration was approved.

Log in to the supplier portal to see if you need to complete any tasks or qualifications before you can start doing business with Royal Swinkels Family Brewers - TEST.

[Click Here](#)

Sincerely,  
Royal Swinkels Family Brewers - TEST

Si les examinateurs ont besoin de plus d'informations sur votre inscription, vous en serez informé par e-mail



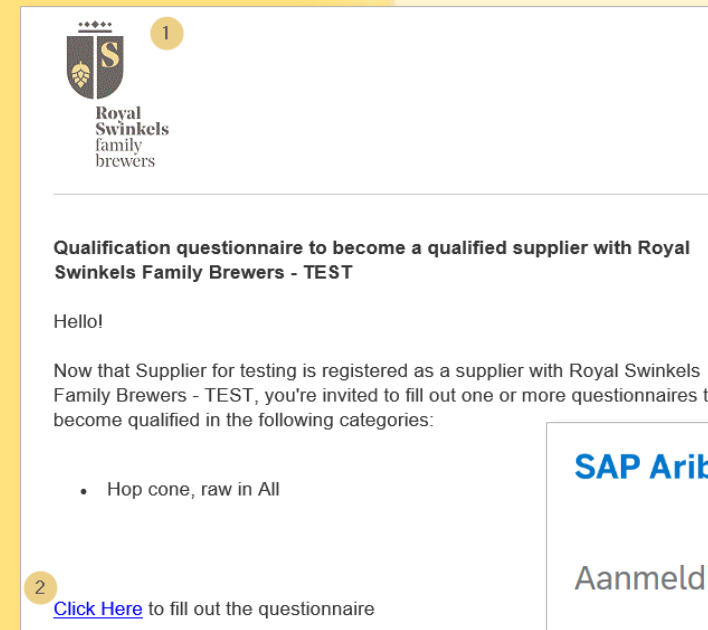
# Recevez l'e-mail d'invitation de qualification en tant que fournisseur

Si vous avez des difficultés à vous connecter avec votre compte SAP Business Network, essayez de vous connecter avec un autre


1 - Royal Swinkels vous enverra par Ariba une invitation par e-mail à remplir le questionnaire

2 Cliquez sur « **Cliquez ici** » (**Click Here**) et vous serez redirigé vers la page de connexion à SAP Ariba

3 - Saisissez les informations d'identification de votre compte SAP Business Network et cliquez sur **Connexion** (« **Login** »)



1

  
Royal Swinkels family brewers

---

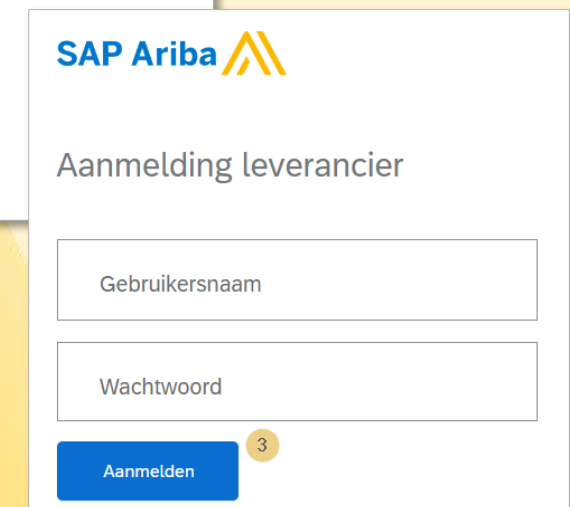
**Qualification questionnaire to become a qualified supplier with Royal Swinkels Family Brewers - TEST**


Hello!

Now that Supplier for testing is registered as a supplier with Royal Swinkels Family Brewers - TEST, you're invited to fill out one or more questionnaires to become qualified in the following categories:

- Hop cone, raw in All

2 [Click Here](#) to fill out the questionnaire



**SAP Ariba** 

Aanmelding leverancier

Gebruikersnaam

Wachtwoord

3 **Aanmelden**



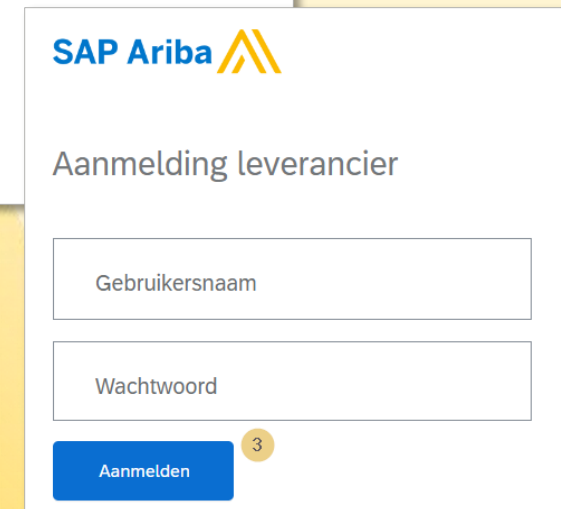

# Recevez l'e-mail d'invitation de qualification en tant que fournisseur

Si vous avez des difficultés à vous connecter avec votre compte SAP Business Network, essayez de vous connecter avec un autre

1 - Royal Swinkels vous enverra un questionnaire par email via Ariba avec le lien pour soumettre les certificats

2 - Cliquez sur **Soumettre le questionnaire** (« **Submit questionnaire** ») et vous serez redirigé vers la page de connexion de SAP Ariba

3 - Saisissez les informations d'identification de votre compte SAP Business Network et cliquez sur **Connexion** (« **Login** » )





# Complétez le questionnaire de qualification en tant que fournisseur

1 - Cliquez sur le(s) questionnaire(s) dans la section **Questionnaires de qualification** (« **Qualification Questionnaires** ») et **Statut : Ouvrir** (« **Status: Open** »)

2 - Saisissez les données demandées dans le questionnaire et téléchargez les documents demandés

3 - Quand vous avez tout complété, cliquez sur **Soumettre la réponse complète** (« **Submit Entire Response** »)

*Si vous êtes invité à répondre à plusieurs questionnaires de qualification, veuillez répéter les étapes ci-dessus pour les autres questionnaires*

Selon le type de biens ou de services que vous fournirez, vous recevrez un ou plusieurs questionnaires relatifs à ces types de produits

### Registration Questionnaires

Title	ID
▼ Status: Open (1)	
<a href="#">Supplier Registration Questionnaire</a>	Doc1295408719

### Qualification Questionnaires

Title	ID	End Time
▼ Status: Open (2)		
<a href="#">Qualification Questionnaire Packaging</a>	Doc1297476955	1/3/2023
<a href="#">General Qualification Questionnaire</a>	Doc1297476954	1/3/2023

### Questionnaires

▼ 2 General

2

2.1 What type of packaging does SFB buy from you?

2.2 Does your company comply with EU 852/2004?

Unspecified ▼

2.3 According to which food

3

Submit Entire Response

Save draft

Compose Message

Excel Import

# Complétez le questionnaire de certifications en tant que fournisseur

1 - Cliquez sur le(s) questionnaire(s) dans la section « **Questionnaires** » et **Statut : Ouvrir** (« **Status: Open** »)

2 - Cliquez sur **Ajouter ... certificat (0)** (« **Add ... Certificate (0)** »)

3 - Cliquez à nouveau sur **Ajouter certificat ...** (« **Add ... Certificate** »)

4 - Répondez à la question par **Oui** (« **Yes** ») ou **Non** (« **No** »)

5 - Cliquez sur Détails « **Details** » (si la réponse précédente était « **Yes** »)

The image displays three screenshots of a web application interface for managing certifications.

**Top Screenshot: Questionnaires**

Title	ID	End Time ↓	Co
▼ Status: Open (2)			
Packaging Certificates	Doc1297616516	1/3/2023 14:52	(no
General Certificates	Doc1297597599	1/3/2023 14:52	(no

**Bottom Left Screenshot: Add Certificate**

relevant or correct. Thank you for your cooperation. We will inform you in due time

2 BRC Certificate	Add BRC Certificate (0)
3 IFS Certificate	Add IFS Certificate (0)
4 HACCP Certificate	Add HACCP Certificate (0)
5 FSSC 22000 Certificate	Add FSSC 22000 Certificate (0)

**Bottom Right Screenshot: BRC Certificate Details**

All Content > 2 BRC Certificate

BRC Certificate (0)

Name ↑

Add BRC Certificate

BRC Certificate (1)

Name ↑

▼ BRC Certificate #1 Delete

Is your company certified in BRC?

\* Yes Details

# Complétez le questionnaire de certifications en tant que fournisseur

6 - Saisissez les données demandées dans le questionnaire et téléchargez les documents demandés

7 - Cliquez sur « **OK** »

8 - Si vous avez plusieurs certificats du même type (par ex. pour plusieurs sites), cliquez sur Ajouter un certificat ... supplémentaire (« **Add an additional ... Certificate** ») et répétez les étapes 4 à 7

9 - Une fois que tous les certificats de ce type ont été téléchargés, cliquez sur Enregistrer (« **Save** »)

*Veillez répéter les étapes 2 à 8 pour les autres certificats demandés dans ce questionnaire.*

9 - Une fois la réponse complétée, cliquez sur Soumettre la réponse complète (« **Submit Entire Response** »)

*Si vous êtes invité à répondre à plusieurs questionnaires pour les certificats, veuillez répéter les étapes ci-dessus pour les autres questionnaires.*

## 2.1.1 Is your company certified in BRC?

6

Certificate Type: **BRC Certificate**

Issuer: **RSFB-TEST**

Year of Publication: **2023**

Certificate Number: **1234-ABC**

Certificate Location: **Lieshout**

Effective Date: **Sun, 1 Jan, 2023**

Expiration Date: **Tue, 31 Jan, 2023**

Attachment: **Choose File** Certificate RSFB.pdf

Or drop file here

Description:

### BRC Certificate (1)

Name ↑

▼ **BRC Certificate #1**

Is your company certified in BRC?

**Add an additional BRC Certificate**

Save

Cancel

OK

Cancel

9

**Submit Entire Response**

Save draft

Compose Message

Excel Import



# Processus de qualification achevé

Royal Swinkels examinera les informations et les documents que vous aurez téléchargés.

Si les examinateurs ont besoin de plus d'informations sur votre qualification ou vos certificats, vous en serez informé par e-mail.

Lorsque l'un de vos certificats expire, Ariba vous demande automatiquement de le mettre à jour.



**Votre entreprise est qualifiée  
avec succès comme fournisseur  
de Royal Swinkels**

# Merci de votre collaboration !

Votre entreprise est inscrite avec succès et  
qualifiée comme fournisseur de Royal Swinkels





# FAQ et coordonnées



Si vous rencontrez des difficultés lors de l'inscription et/ou de la procédure de qualification, veuillez consulter notre foire aux questions [via ce lien](#)



Si votre question ne figure pas dans la liste des questions fréquemment posées ou si vous avez besoin d'aide au cours de la procédure d'inscription et de qualification, vous pouvez nous contacter à l'adresse suivante

[procurement@swinkels.com](mailto:procurement@swinkels.com)



